

HANDLEIDING

Evenementen in UiTdatabank invoeren

Indien jouw toeristisch product niet voldoet aan de voorwaarden om opgenomen te worden als attractie of bezienswaardigheid, dan kan het eventueel als evenement gepromoot worden op visitlimburg.be. Dit doe je door je evenement in te geven in de UITdatabank.

Wat is een toeristisch evenement?

WAT WEL?

- Regio: Limburg
- Duur: tijdelijk
- Toegankelijk: individueel of in groep
- Workshops/Tentoonstellingen/... die doorgaan in een reeds bestaand toeristisch product
- Fiets-, wandel- & sportevenement met minimaal Vlaams bezoekersbereik van +/- 5000 bezoekers
- Cultuurevenement met minimaal Vlaams bezoekersbereik van +/- 5000 bezoekers
- Evenementen thematisch passend binnen het huidige promotiekader van Toerisme Limburg of met ondersteuning van Toerisme Limburg.
- Kerstmarkt/Braderie/...
- Festivals
- Wekelijkse markt

WAT NIET?

- Kermis
- Circus
- Fuiven/concerten
- Beurzen
- Films
- Sportwedstrijden met regelmatig karakter
- Quiz & spel

Werkwijze evenement ingeven in UITdatabank

Je voert je activiteit best enkele weken voor de start van je activiteit in op de UITdatabank. Zo kunnen we je activiteit eventueel én tijdig opnemen in onze planning voor promotie op visitlimburg.be

Hoe je activiteit aanmaken in de UiTdatabank?

Surf naar www.uitdatabank.be



Wanneer je voor de eerste maal een activiteit wil ingeven in de **UiTdatabank** dan moet je eerst een **'nieuwe account'** aanmaken. Heb je dat al dan klik je op **'Start hier'**.

Start hier

Eerste keer? Maak een nieuwe account aan

Na het aanklikken van een **'nieuwe account'** moet je eerst onderstaand formulier invullen.

Maak een nieuw UiTiD



Vul jouw gegevens aan

E-mailadres

Gebruikersnaam

Kies een wachtwoord

Herhaal wachtwoord

Door op de knop hieronder te drukken, verklaar je akkoord te gaan met de [algemene gebruiksvoorwaarden](#) en [privacyverklaring](#) van UiTiD.

Registreren

[Annuleer](#)



of haal je gegevens op via

Facebook

Twitter

Google

LinkedIn


Heb je al een UiTiD? [Meld je aan](#)

Klik daarna op **'Registreren'**.

Hierna kan je **'Aanmelden'** om van start te gaan.

Aanmelden **UIT** ID

Aanmelden met

-  Facebook
-  Twitter
-  Google
-  LinkedIn

of met je UITID-account Nog geen UITID? [Registreer hier](#)

E-mailadres of gebruikersnaam

Wachtwoord [\[Wachtwoord vergeten?\]](#)


[Annuleer](#)

Laat mij aangemeld blijven

Je registreert je in functie van UITdatabank. Je gaat dus akkoord met de [gebruiksvoorwaarden](#) en het [privacybeleid](#) van UITdatabank.

Vul je e-mailadres of gebruikersnaam in en je wachtwoord en klik op **'Aanmelden'**.

Wanneer je een activiteit wil toevoegen klik dan in de rode linker balk op **'Invoeren'**.



Wat wil je toevoegen?

Hier kun je kiezen uit verschillende onderwerpen. Wanneer je klikt op **'Toon alles'** krijg je nog meer onderwerpen waaruit je kunt kiezen. Kies het onderwerp dat het meest bij jouw activiteit/ evenement past.

Een evenement

Begeleide rondleiding Concert Cursus of workshop Film Opendeurdag

Route Tentoonstelling [Toon alles](#)

STAP 1

Hier kan je jouw keuze eventueel nog verfijnen en een onderwerp toevoegen of jouw keuze wijzigen.

✔ Markt of braderie [Wijzigen](#)

Verfijn

Antiek en brocante	Gezondheid en wellness	Literatuur	Meerdere kunstvormen	Milieu en natuur	Samenleving
--------------------	------------------------	------------	----------------------	------------------	-------------

STAP 2

Voeg de datum van je activiteit / evenement toe. Wanneer je op het veld 'Een of meerdere dagen' klikt krijg je een kalender waar je de datum kan ingeven. Wanneer het om meerdere dagen gaat, klik dan op 'Van...tot....' of 'Permanent'.

2 WANNEER VINDT DIT EVENEMENT OF DEZE ACTIVITEIT PLAATS?

Maak een keuze

Eén of meerdere dagen	Van ... tot ...	Permanent
-----------------------	-----------------	-----------

STAP 3

Hier geef je aan in welke gemeente of stad het evenement plaats vindt.

3 WAAR VINDT DIT EVENEMENT OF DEZE ACTIVITEIT PLAATS?

Kies een gemeente

De ingevulde gemeente of stad kan je ook achteraf nog wijzigen. Hierna kun je de locatie of het adres ingeven waar jouw activiteit / evenement doorgaat.

STAP 4

Geef een naam aan het evenement.

4 BASISGEGEVENS

Naam van het evenement

Gebruik een **sprekende titel**, bv. "Fietsen langs kapelletjes", "De Sage van de Eenhoorn". Een **uitgebreide beschrijving** kan je in stap 5 toevoegen.


Doorgaan

Na ingave van de titel klikken op 'Doorgaan'.

STAP 5

Vul de beschrijving aan en voeg een foto toe. Vul zo goed mogelijk de gevraagde info in en klik tenslotte op 'Publiceren'.

5 LAAT JE EVENEMENT EXTRA OPVALLEN

<input checked="" type="checkbox"/> Titel	test	
Beschrijving	<input type="text" value="Tekst toevoegen"/>	
Geschikt voor	<input type="text" value="Kies een leeftijdscategorie"/> Alle leeftijden	
Organisatie	<input type="text" value="Organisatie toevoegen"/>	
Prijs	<input type="text" value="Prijzen toevoegen"/> Gratis	
Contact & reservatie	<input type="text" value="Contactinformatie toevoegen"/>	
<input checked="" type="checkbox"/> Toegang	<input checked="" type="radio"/> Voor iedereen <input type="radio"/> Enkel voor leden <input type="radio"/> Specifiek voor scholen	<div><p>Voeg een afbeelding toe zodat je bezoekers je activiteit beter herkennen.</p><input type="text" value="Afbeelding toevoegen"/></div>

Wanneer je op 'Publiceren' hebt geklikt, vragen we je de tag 'toerisme Limburg' toe te voegen.

Hierdoor kan Visit Limburg je activiteit / evenement vlot terugvinden en eventueel ook promoten via visitlimburg.be. Je kan steeds je activiteit / evenement aanpassen door terug te gaan naar de UiTdatabank, het evenement op te zoeken en te wijzigen.

Vragen?

Neem contact op met Visit Limburg via 011 30 55 00 of info@toerismewerkt.be.