

Wandelonderzoek Limburg 2023

Wandelbeleving



50% volgt bewegwijzerde lusvormige routes
46% stippelt zelf een traject uit



Gem. wandelling van **2u14**
waarbij 69% min. 1 pauze nam



45% navigeert via wegwijzers
17% via smartphone



Gem. wandelafstand van **6,6 km**

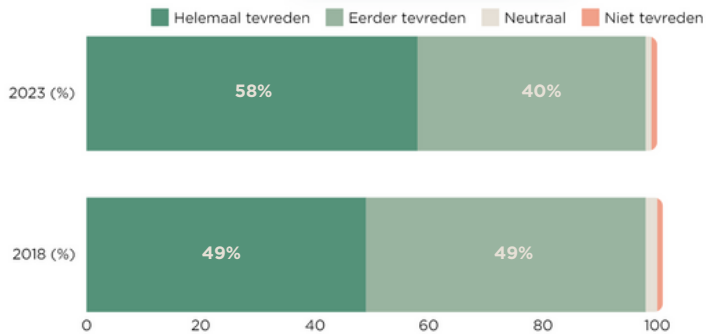


Gemiddelde totaal besteding p.p. is **€22,9**



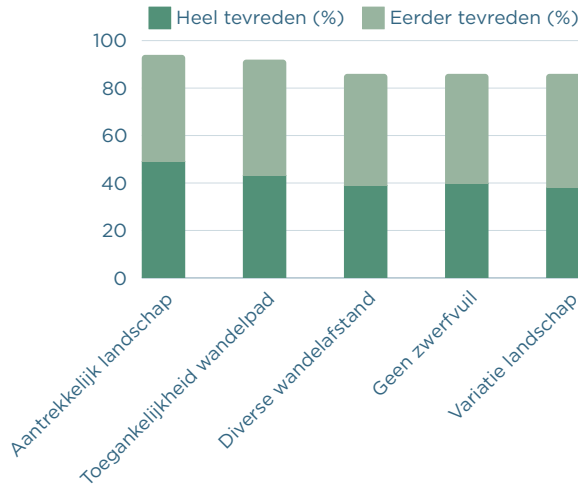
60% onderneemt nog andere activiteiten
zo doet 35% een terrasje, gaat 15% naar een restaurant en 10% fietst

Algemene wandeltevredenheid

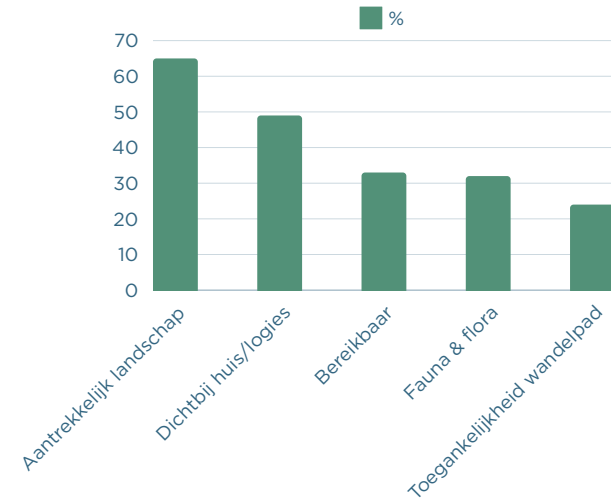


58% is helemaal tevreden met de Limburgse wandelgebieden, vooral verblijfstoeristen zijn enthousiast

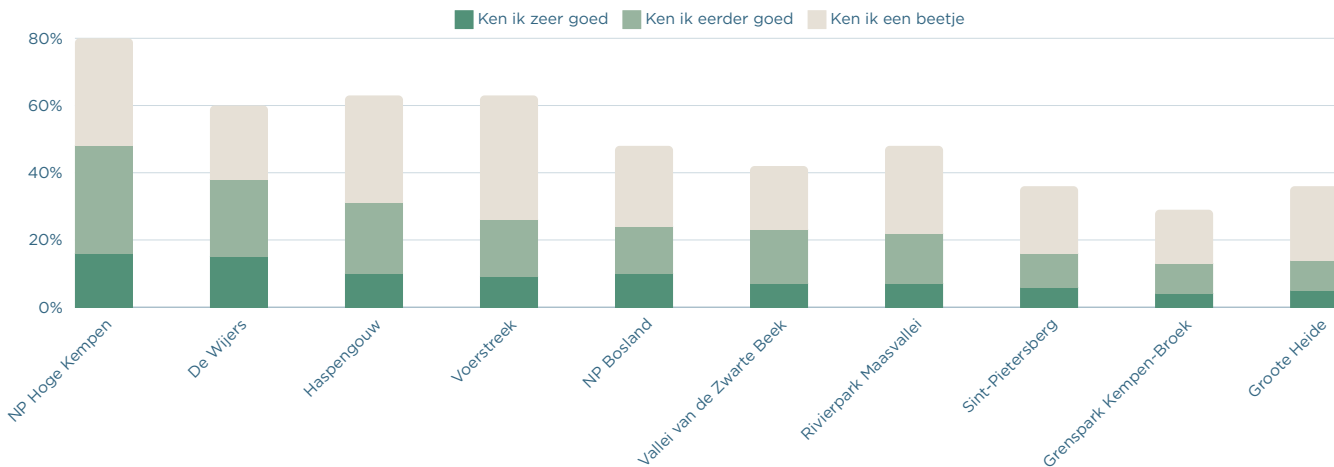
Top 5 tevredenheid wandelelementen



Top 5 keuze voor wandelgebied



Bekendheid van Limburgse wandelregio's

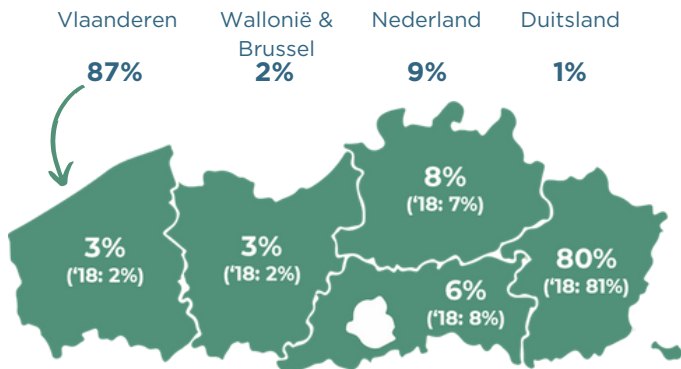


De wandelaar in Limburg

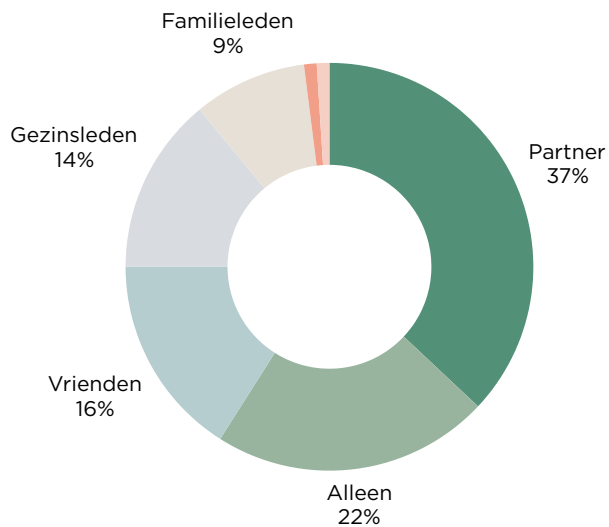
Leeftijd en herkomst



Gemiddeld 47 jaar



Reisgezelschap



30% van de wandelaars wandelen met hond



17% wandelen samen met kinderen

Wandelaar profiel

Omgevingsrecreant



65%

Gemiddeld 48 jaar
 <20 km van woonplaats
 94% wandelen als hoofdactiviteit
 90% zijn Limburgers
 52% stippelt zelf een route uit

Gem. 6 km 6,4 km in 2018 -6,25%

Gem. 1u 53min

Gem. €15,6 €14,3 in 2018 +9,09%

49% gebruikt wandelnavigatie



40%



8%



7%

51% doen nevenactiviteit(en)



31%



11%



9%

Uitstapper



19%

Gemiddeld 48 jaar
 >20 km van woonplaats
 86% wandelen als hoofdactiviteit
 49% zijn Limburgers
 61% volgt een wandellus

Gem. 8,1 km 10,3 km in 2018 -21,35%

Gem. 2u 54min

Gem. €26,5 €25,3 in 2018 +4,74%

83% gebruikt wandelnavigatie



54%



34%



17%

70% doen nevenactiviteit(en)



41%



16%



9%



6%

Verblijfstoerist



16%

Gemiddeld 43 jaar
 Overnachting in Limburg
 63% wandelen als hoofdactiviteit
 15% zijn Limburgers
 54% volgt een wandellus

Gem. 7,3 km 9,5 km in 2018 -23,16%

Gem. 2u 43min

Gem. €48,7 €36,4 in 2018 +33,79%

+ logies: €49,7 €42 in 2018 +18,33%

76% gebruikt wandelnavigatie



54%



29%



15%

82% doen nevenactiviteit(en)



42%



37%



11%



10%